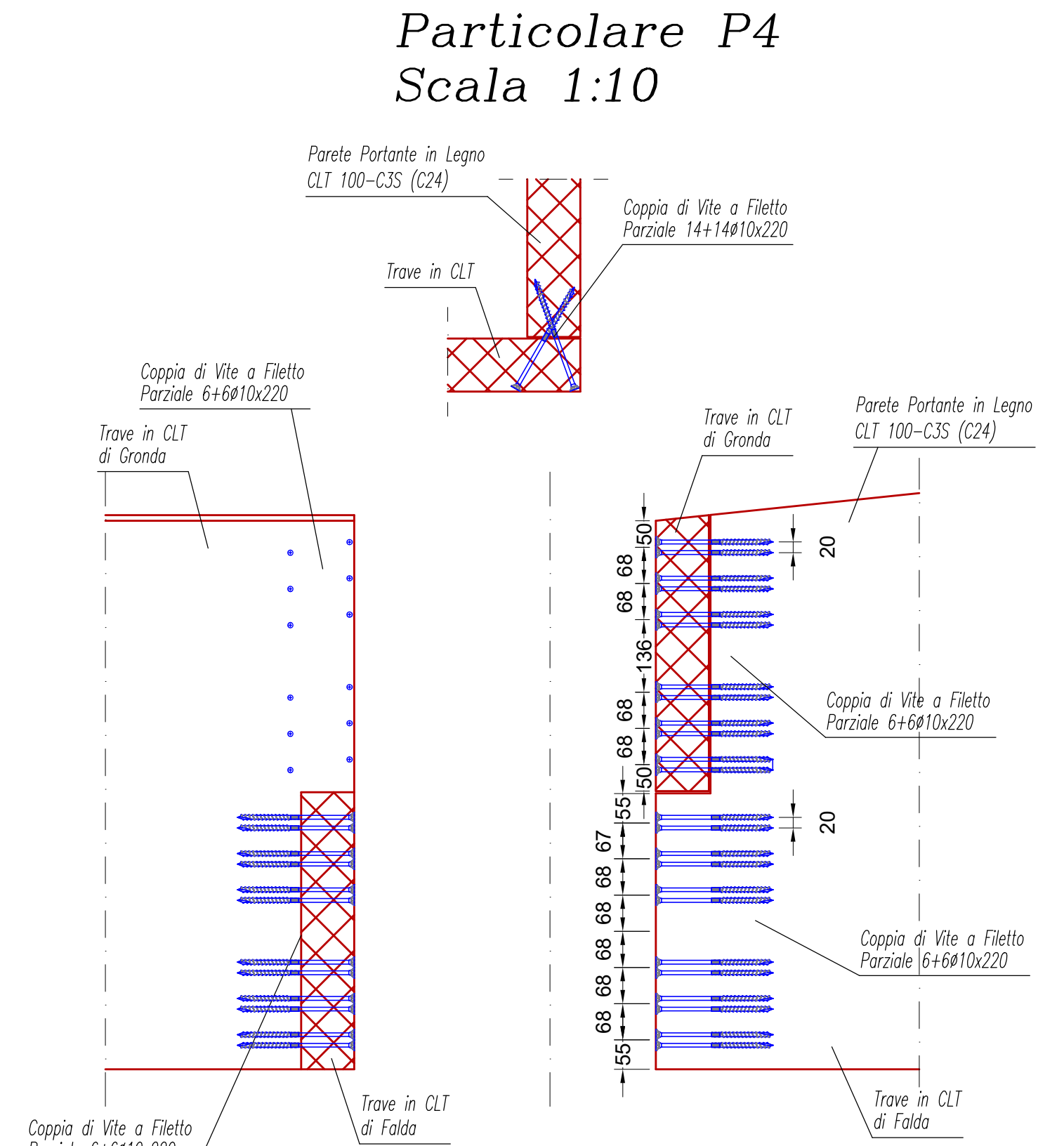
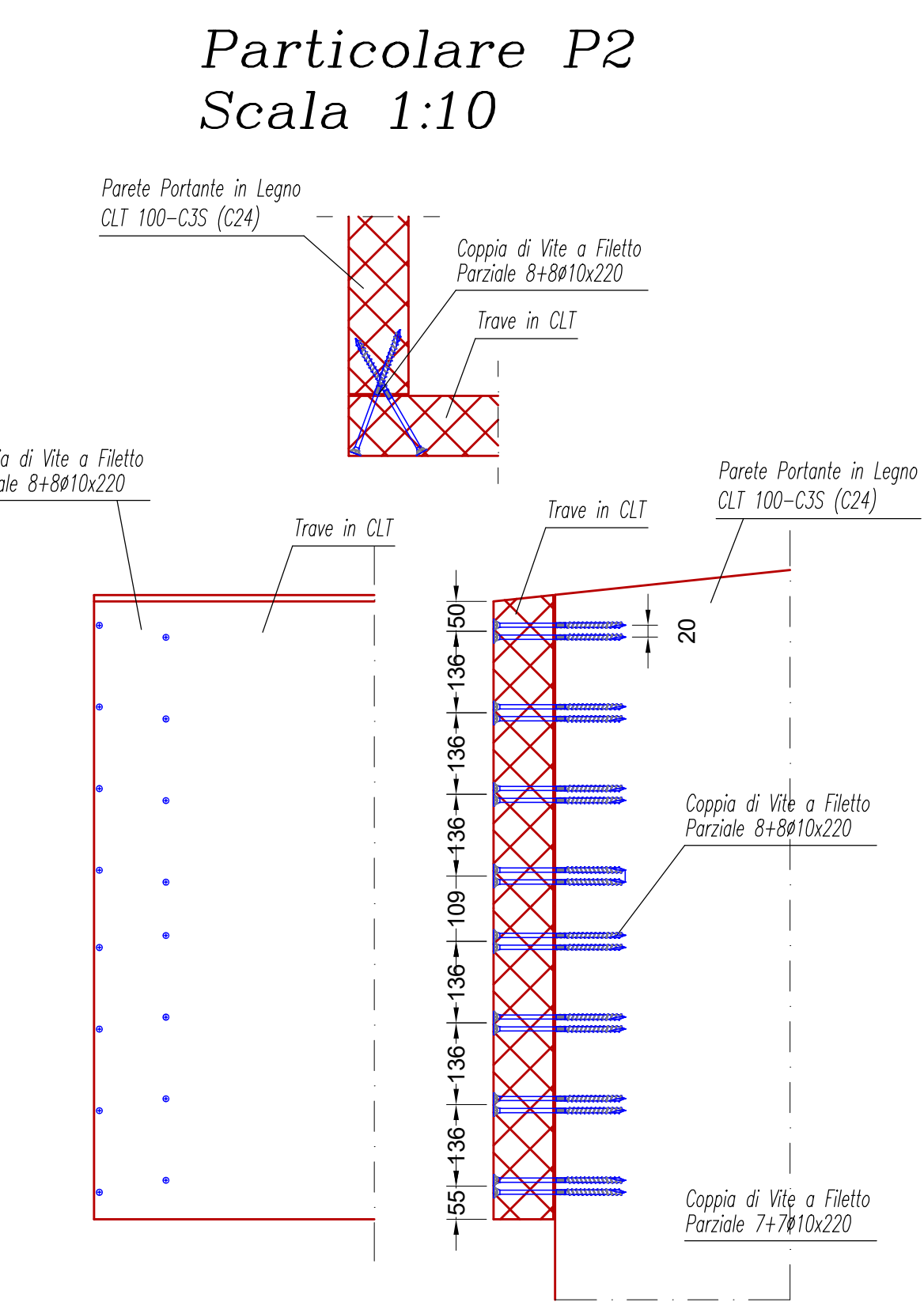
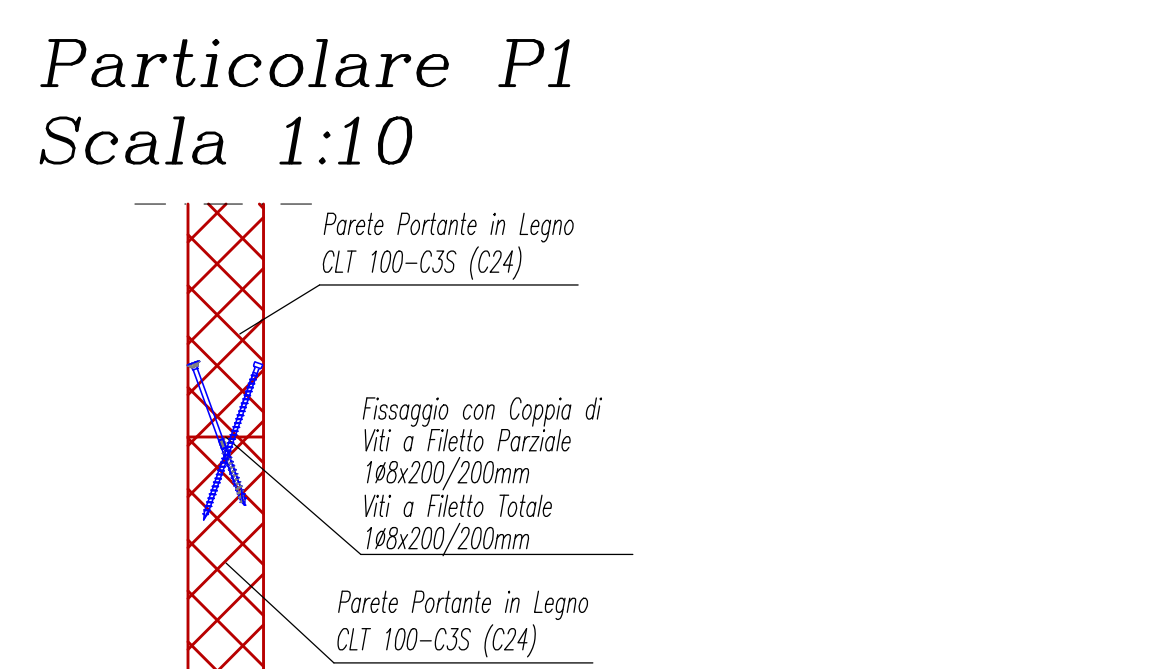
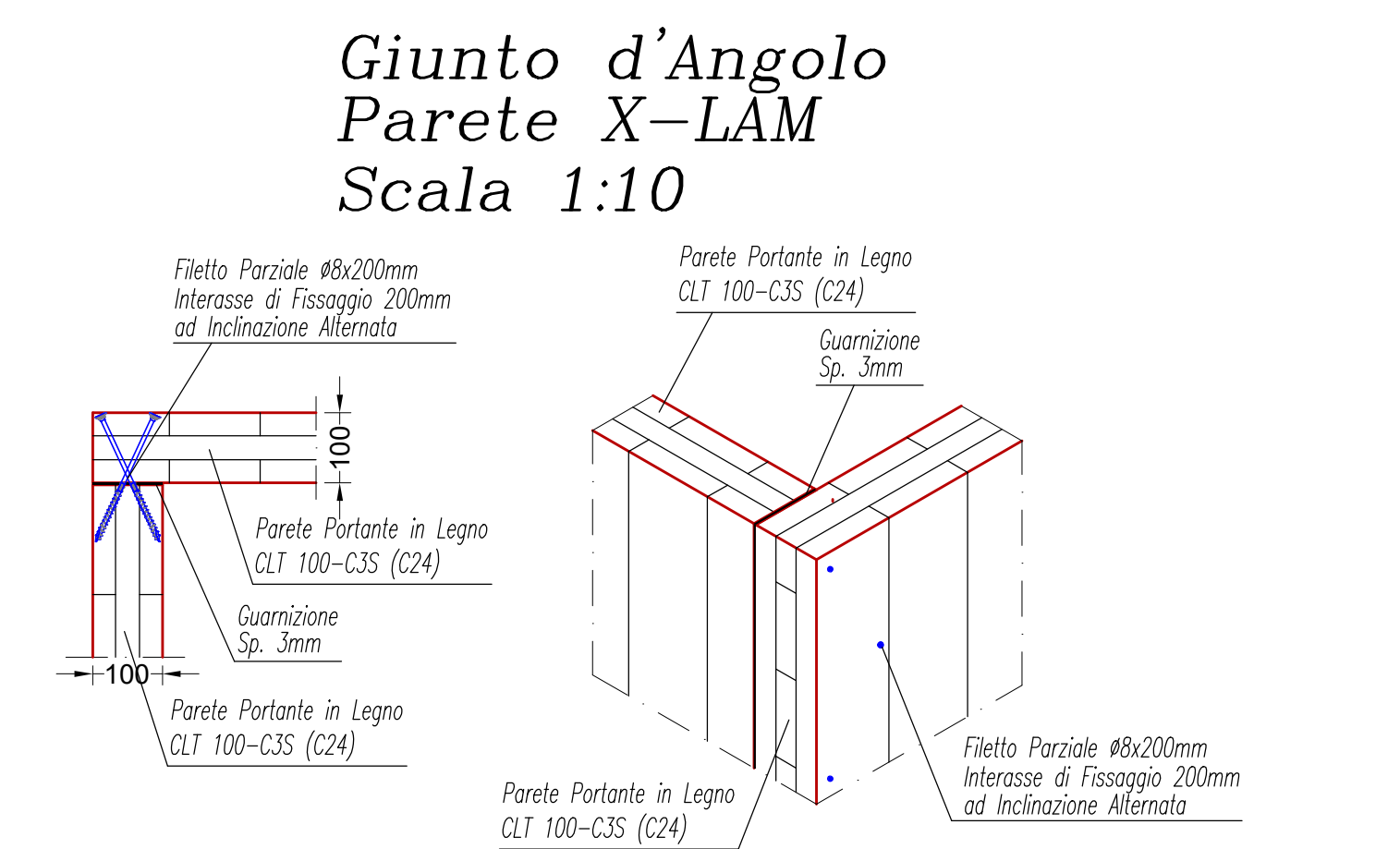
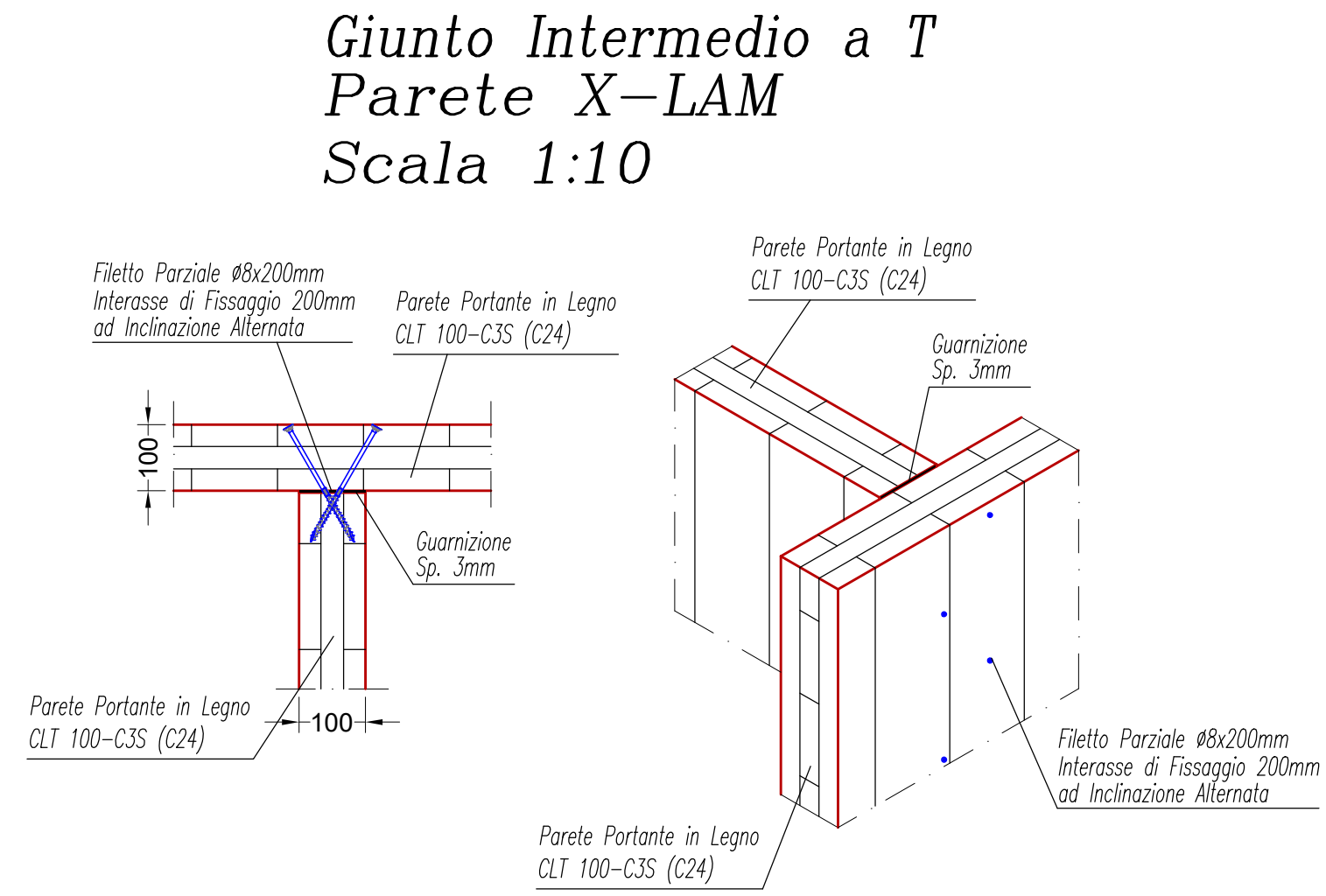
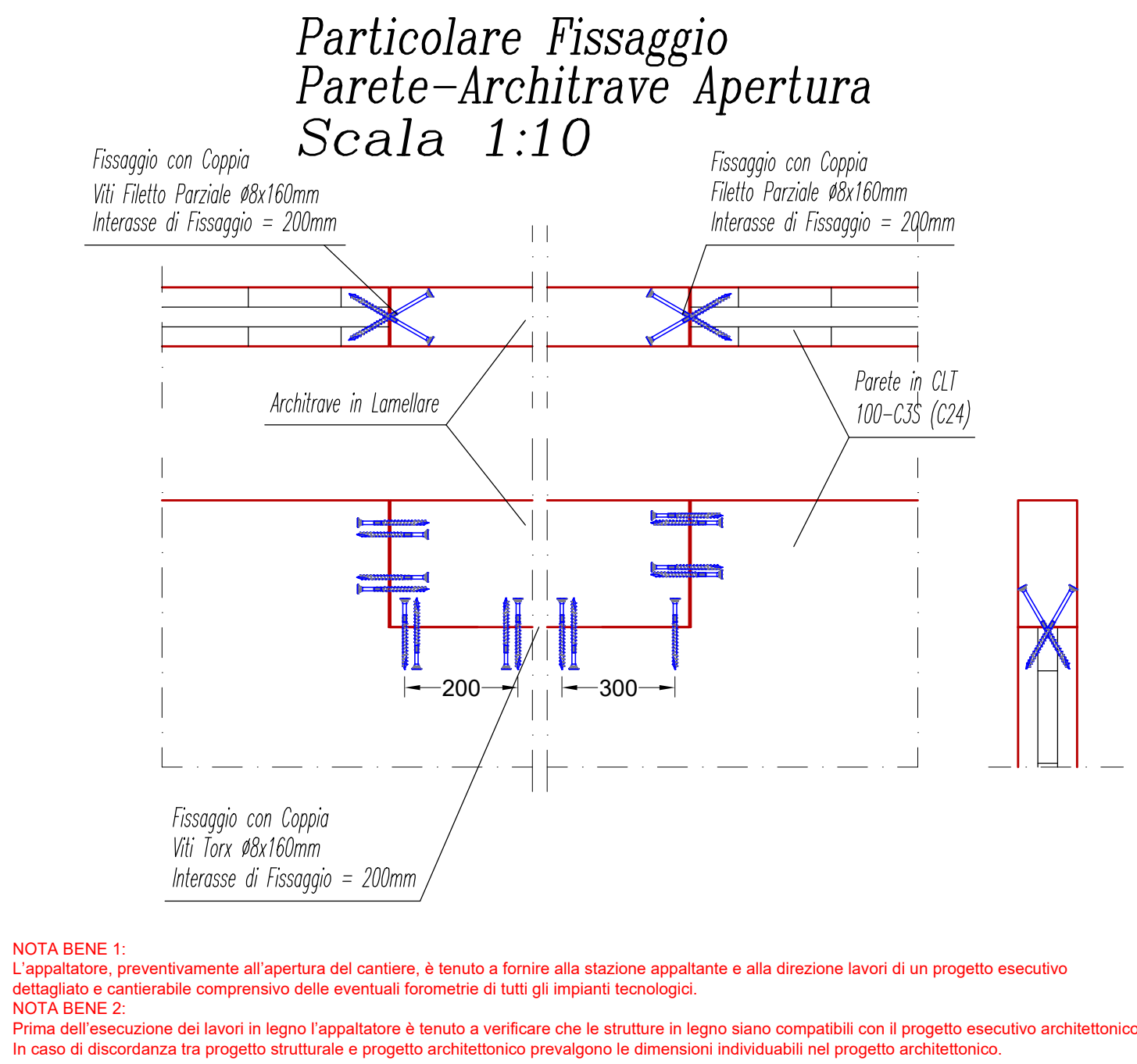


CARATTERISTICHE MECCANICHE DEI MATERIALI LEGNO LAMELLARE		
Elemento Strutturale:	Tipologia Legno:	Categoria:
Pareti in X-LAM	Compensato di Tavole	C24
Travi e Pilastr	Legno Lamellare	GL24h



<div><div><div><div><div><div></div><div>Finanziato dall'Unione europea</div></div></div><div><div><div></div><div>Intervento finanziato nell'ambito del PNRR, Missione 4 - Istruzione e Ricerca</div></div><div><div>Componente 1 - Potenziamento dell'offerta dei servizi di istruzione: dagli asili nido alle Università</div></div></div><div><div>Investimento 3.3</div></div></div></div><div><div><div></div><div>Ministero dell'Istruzione e del Merito</div></div></div></div>	
OPERA: REALIZZAZIONE DI NUOVO EDIFICIO SCOLASTICO - PLESSO B DELLA SCUOLA PRIMARIA IN VIA B.CROCE mediante demolizione e ricostruzione CIG : 962504131A CUP: G52C21000560006	
OGGETTO: CORPO B PARTICOLARI COSTRUTTIVI PIANO PRIMO	ELABORATO GRAFICO: S.B07 Data: Agosto 2023 Revisione: rev.01
FASE: PROGETTO ESECUTIVO	
ENTE AMMINISTRATIVO: COMUNE DI MONTEPRANDONE Provincia di Ascoli Piceno (AP) Sede comunale: Piazza dell'Aquila, 1 - 63076 Monteprandone AP P.IVA: 00376950440 Tel: 0735.71091 / Fax: 0735.62541 Mail: info@comune.monteprandone.ap.it PEC: comune.monteprandone@emarche.it RUP: Geom. Pino CORI	
CAPOGRUPPO MANDATARIO - COORDINAMENTO GENERALE - PROGETTO ARCHITETTONICO - STRUTTURALE - IMPIANTISTICO - CSP: SM SARDELLINI MARASCA ARCHITETTI ANCQNA Via De Bosis 8 - 60123 tel 071 2073835 - fax 071 2082631 e-mail: studio@sardellinimarasca.com - www.sardellinimarasca.com Arch. Anita SARDELLINI Ing.Andrea MARASCA Arch. Giorgio MARASCA	
CO-PROGETTISTA OPERE IMPIANTISTICHE, VVFF, ACUSTICA, ENERGETICA: AREA ENGINEERING SRL società d'ingegneria mandante Contrada S. Giovanni snc, 63074 S. Benedetto del Tronto (AP) Ing. Mauro BRACCIANI P.I. Marco BENIGNI Ing. Mirko MAOLONI	
GIOVANE PROFESSIONISTA: Arch. Silvia GALASSO giovane professionista via Tronto 1/bis, 60035 Jesi (AN)	
PRESTAZIONI GEOLOGICHE: Dott. geol. Stefano GIULIANI mandante via Papa Giovanni XXIII 14/b, 60035 Jesi (AN)	
CONSULENTE PER LE OPERE STRUTTURALI STUDIO TECNICO ING. MICHELE ROSSI via Roma 2/A, 60012 Trecastelli (AN)	
CONSULENTE PER L'APPLICAZIONE DEI CRITERI MINIMI AMBIENTALI NEGLI EDIFICI: ARCH. ANDREA VALENTINI via G. Verdi 26, 63822 Porto San Giorgio (FM)	
Il presente disegno è di esclusiva proprietà del raggruppamento sopraindicato e non può essere copiato, riprodotto o consegnato a terzi senza esplicita autorizzazione	

